

# VERROUILLAGE MULTIPOINT FLUVERI



## Fermeture automatique, verrouillage sûr

### Plus de résistance

Le verrouillage multipoint Gilgen FLUVERI, un système de serrure de grand valeur, assure un verrouillage et déverrouillage rapide et fiable de la porte. Il est incorporé de façon invisible dans le profilé vertical des vantaux. Grâce aux verrous pivotants, le vantail est efficacement protégé dans tous les sens contre des tentatives d'ouverture forcée par effet de levier. En option, un système de surveillance du verrouillage est à disposition.

### Verrouillage automatique des vantaux

Le verrouillage et déverrouillage s'effectuent automatiquement et avec rapidité par le moteur de verrouillage intégré dans le vantail. Par l'intermédiaire d'un cylindre à roue libre, le vantail peut être manuellement verrouillé par un bouton tournant de l'intérieur ou par la clé de l'intérieur et de l'extérieur. En utilisant le dispositif de déverrouillage manuel (option), la porte verrouillée peut être ouverte depuis l'intérieur.



### Verrouillage manuel des vantaux

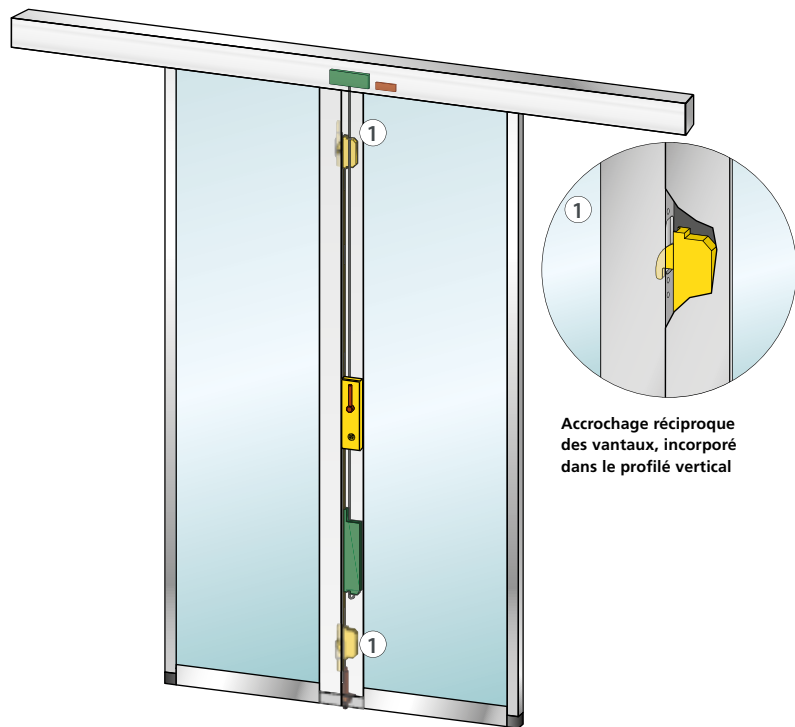
A l'aide d'une clé de l'extérieur tout comme de l'intérieur, la porte peut être verrouillée et déverrouillée. Pour des installations avec patin de guidage à point fixe, un axe supplémentaire est à disposition pour le verrouillage du vantail dans le sol; cette option entraîne une réduction minimale du vide de passage.

L'accrochage réciproque des vantaux  
empêche des tentatives d'ouverture forcée

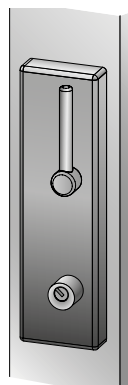
## Applications avec les systèmes de profilés Gilgen PSX, PSXP, PSW

	Verrouillage automatique	Verrouillage manuel
SLX	•	•
SLX redondant	•	•
SLX-M	•	•
SLX-M redondant	•	•
SLX Break Out	•	•
SLA		•

- Verrouillage manuel
- Composants supplémentaires pour le verrouillage automatique
- Options:
  - Axe de verrouillage s'engageant dans le sol (uniquement avec version manuelle)
  - Dispositif de déverrouillage
  - Surveillance verrouillage



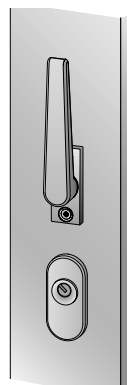
Verrouillage / déverrouillage manuel avec clé ou bouton tournant intérieur et extérieur



Option: Dispositif de déverrouillage manuel Standard, intérieur



Option: Dispositif de déverrouillage manuel pour SLX Break-Out, intérieur

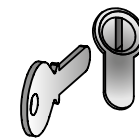


Option: Levier de déverrouillage manuel pour PSW <green wings> (intégré complètement dans le profilé), intérieur

Verrouillage approprié pour:



Cylindre rond



Cylindre à profil